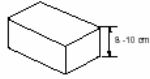


Instructions de palettisation

pour livraison d'annexes/blisters dans les magazines et les quotidiens

Hauteur des paquets



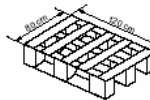
- Comprise entre 8 et 10 cm.
- Veillez à ce que tous les paquets d'une même rangée aient la même hauteur.

Pas de conditionnement



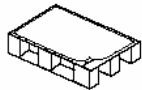
- Ne pas lier ou emballer les paquets sous film rétractable.
- Un feuillard autour des paquets pourrait endommager les brochures.

Utilisez des Europalettes stables



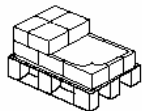
- Dimensions recommandées des palettes: 120 cm sur 80 cm.
- Pour faciliter la manutention, les palettes doivent présenter des ouvertures sur les quatre faces.

Feuille de protection sur les palettes



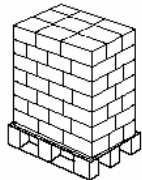
- Placez un solide carton sur la palette pour protéger la première rangée des saletés et des dégâts.
- Si la palette est humide, placez également un film en plastique.

Feuilles de protection entre les rangées



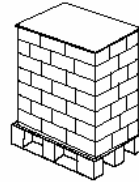
- Placez un carton entre chaque rangée. Ceci améliore la stabilité de la palette.

Empilage sur les palettes



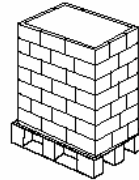
- Par rangée, placez les paquets bien serrés les uns contre les autres.
- Veillez à ce que les paquets ne dépassent pas de la palette.
- Tous les paquets d'une même rangée doivent avoir la même hauteur.
- Un empilage bien rectiligne et d'aplomb évite les dégâts aux brochures.

Feuille de protection au-dessus des palettes



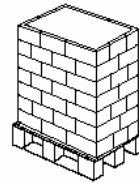
- Si les palettes ne sont pas gerbées, un simple carton suffit.
- Dans le cas contraire, placez une protection en bois au-dessus de chaque palette.

Poids maximum par palette: max. 1.000 kg



- Poids maximum par palette: 1.000 kg. Les palettes plus lourdes ne pouvant plus être manipulées avec un transpalette.

Hauteur maximale: max. 120 cm



- Si la hauteur est plus importante, il y a des problèmes pour le démontage manuel et de plus, les palettes perdent en stabilité.

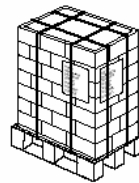
Fiches d'identification



Veillez coller sur au moins deux faces de la palette une fiche d'identification reprenant les données suivantes:

- Nom du client
- Nom du ou des magazines ou quotidiens et les éditions
- Nom de la brochure
- Date de l'encartage
- Nombre total de brochures sur la palette
- Nombre de brochures par paquet
- Numéro individuel de la palette
- Poids de la palette
- Nom de la personne à contacter, adresse et n° de téléphone de l'imprimeur

Finition de la palette



- Nous vous conseillons de placer deux feuillards par sens pour répartir la pression et garantir la stabilité des brochures empilées ou alors de placer un film rétractable autour de la palette.

Chaque envoi de matériel doit être accompagné d'une note d'envoi reprenant au minimum les informations suivantes: nom du donneur d'ordre, nom de l'annonceur, date et titre de toutes les éditions dans lesquelles le matériel doit être prévu, nom du thème ainsi qu'une référence au numéro de l'ordre correspondant.